


Die tanzende Ballerina




Falte dein Quadrat zur Mitte




... obere und untere Hälfte ebenfalls
zur Mitte falten und noch einmal




... zur Mitte falten



... die Ecken herausziehen



... auf allen vier Seiten





... bis es so aussieht



... die Ballerina aufmalen



... lange Arme und Beine
malen.



Das obere rechte Gesicht zur Mitte falten und einen erneuten Halbkreis an das Gesicht malen.

Alle vier Seiten ergänzen. Die Arme nach oben und die Beine nach unten malen.

Fertig ist die tanzende Ballerina!