




# Falte dein Lesezeichen



... du faltest ein Kopftuch und beide Seiten zur Mitte...




... anschließend faltest du beide Seiten nach unten...



... du öffnest deine Faltvorlage zu einem Dreieck und faltest die mittlere Spitze nach unten...

... die beiden außenliegenden Dreiecke klappst du zur Mitte nach oben...



... die Laschen werden nach innen gefaltet und du kannst dein Lesezeichen nach Lust und Laune gestalten.