




Gestalte deinen Flieger



Falte das Quadrat zur Mitte



... falte ein Dreieck




... falte weiter bis zur Mitte



... wende das Blatt



...füge die Hälften zusammen



... klebe einen Streifen mittig auf.

Du benötigst ein quadratisches Blatt 15 mal 15 cm. Der Streifen ist 17cm mal 2 cm lang. Mit ein paar Schritten faltest du einen tollen Flieger. Du kannst auch Faltpapier, Zeitungspapier oder Transparentpapier verwenden. Viel Spaß dabei!